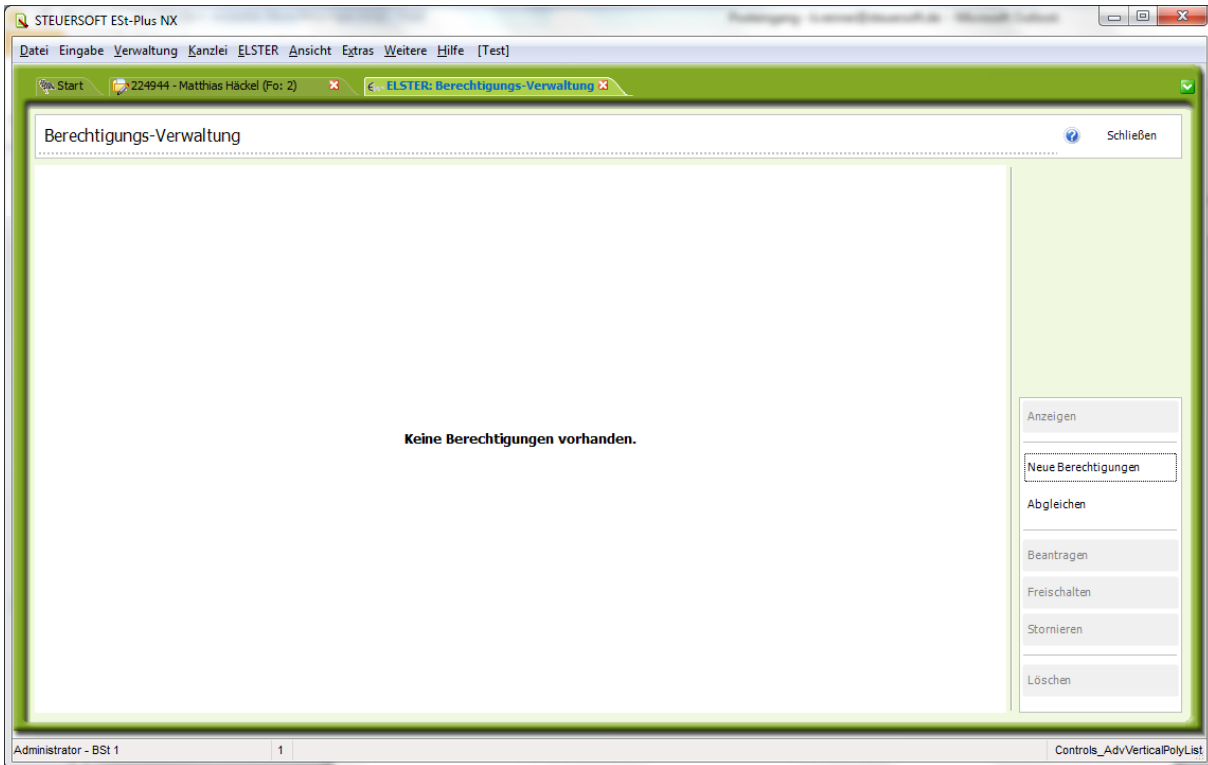
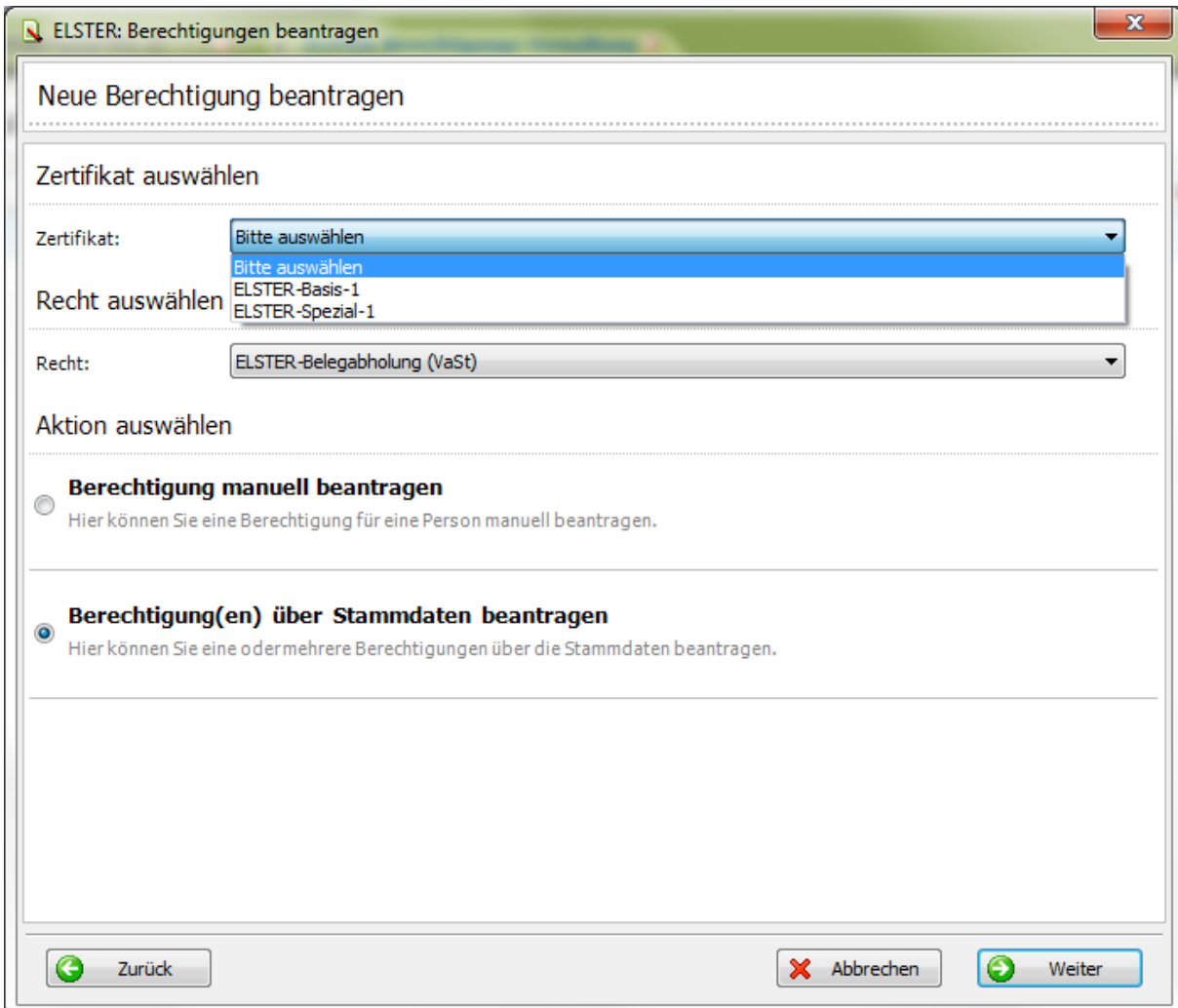


Berechtigung zum Belegabruf beantragen

Hierzu gehen Sie im Programm bitte in der Menüleiste über „ELSTER – Berechtigungs-Verwaltung“:



Sie wählen die Schaltfläche „Neue Berechtigungen“ und sehen dann folgendes Bild:

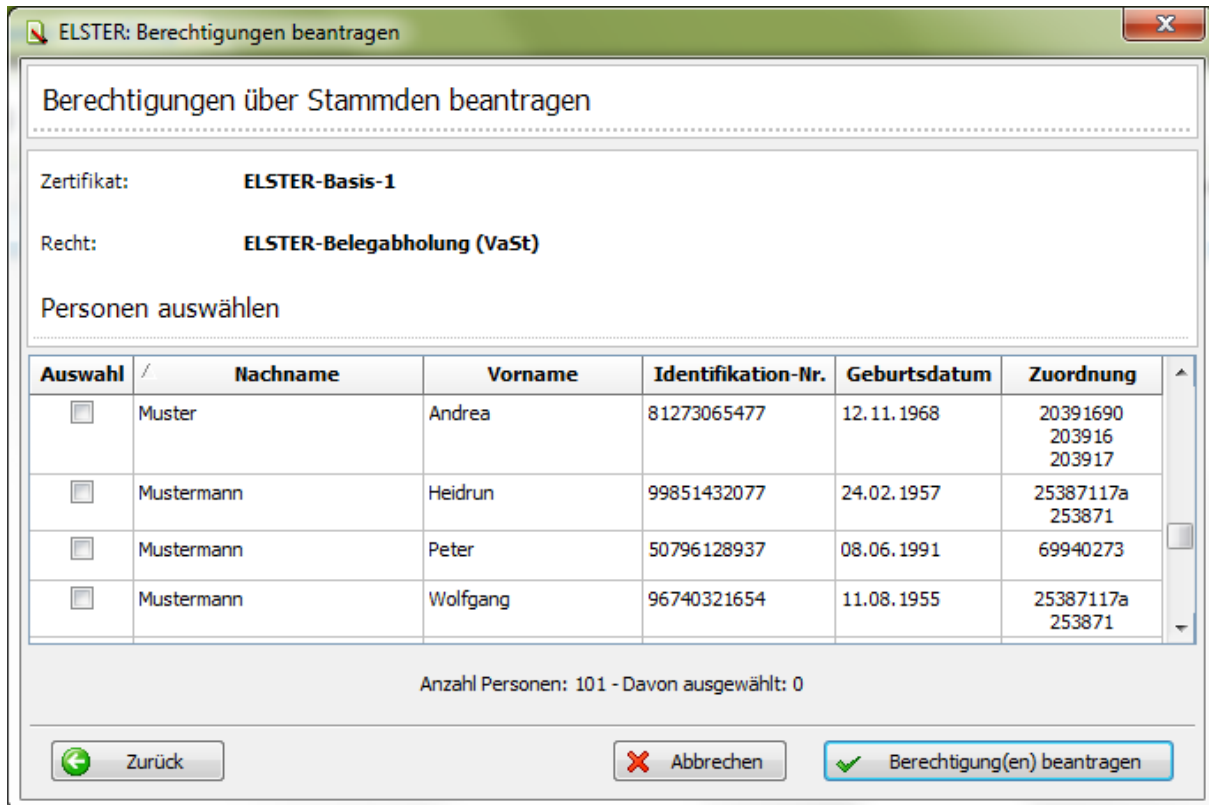


Sie wählen bitte Ihr Zertifikat aus und können nun entscheiden, ob Sie „Berechtigung manuell beantragen“ oder „Berechtigung(en) über Stammdaten beantragen“ wählen.

„Berechtigung manuell beantragen“ – Hier können Sie für eine Person, die Sie nicht innerhalb von „EST-PLUS NX“ erfasst haben, die Berechtigung zum Belegabruf beantragen.

„Berechtigung(en) über Stammdaten beantragen“ – Hier können Sie für eine oder mehrere Personen, die innerhalb von „EST-PLUS NX“ erfasst sind, die Berechtigung zum Belegabruf beantragen.

In unserem Beispiel zeigen wir „Berechtigung(en) über Stammdaten beantragen“:

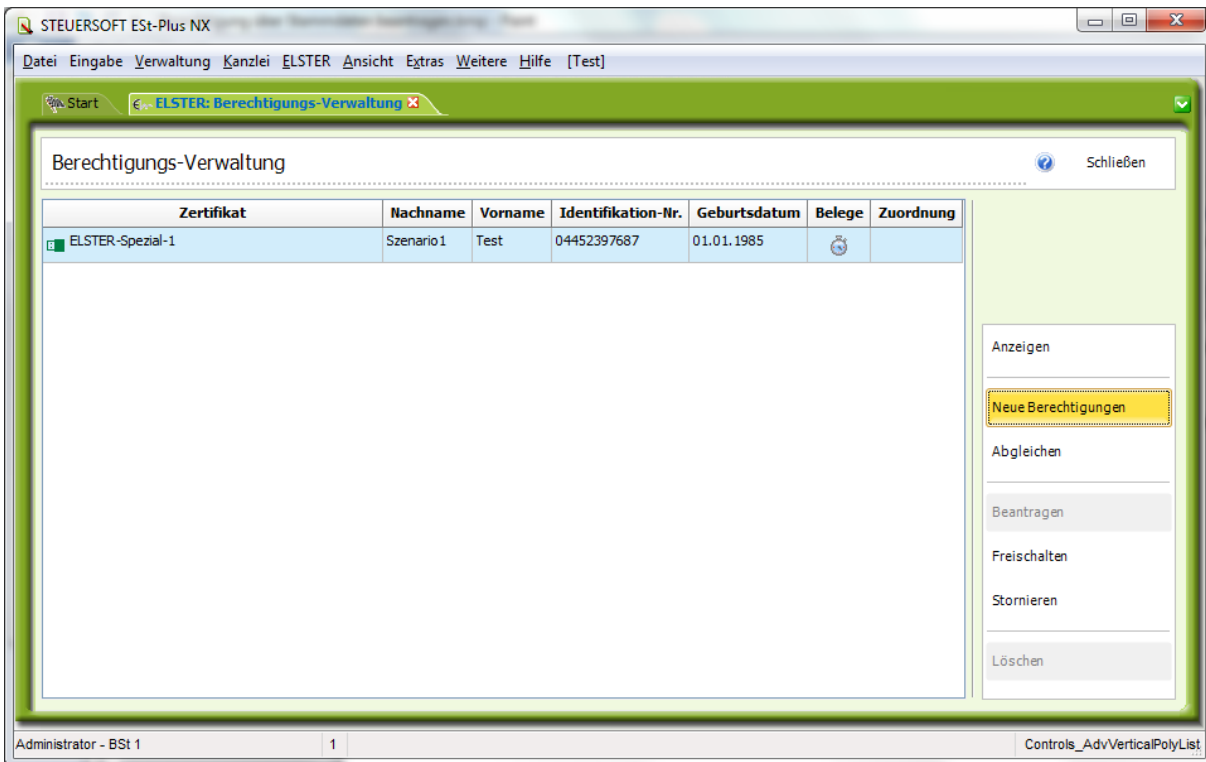


Auswahl	Nachname	Vorname	Identifikation-Nr.	Geburtsdatum	Zuordnung
<input type="checkbox"/>	Muster	Andrea	81273065477	12.11.1968	20391690 203916 203917
<input type="checkbox"/>	Mustermann	Heidrun	99851432077	24.02.1957	25387117a 253871
<input type="checkbox"/>	Mustermann	Peter	50796128937	08.06.1991	69940273
<input type="checkbox"/>	Mustermann	Wolfgang	96740321654	11.08.1955	25387117a 253871

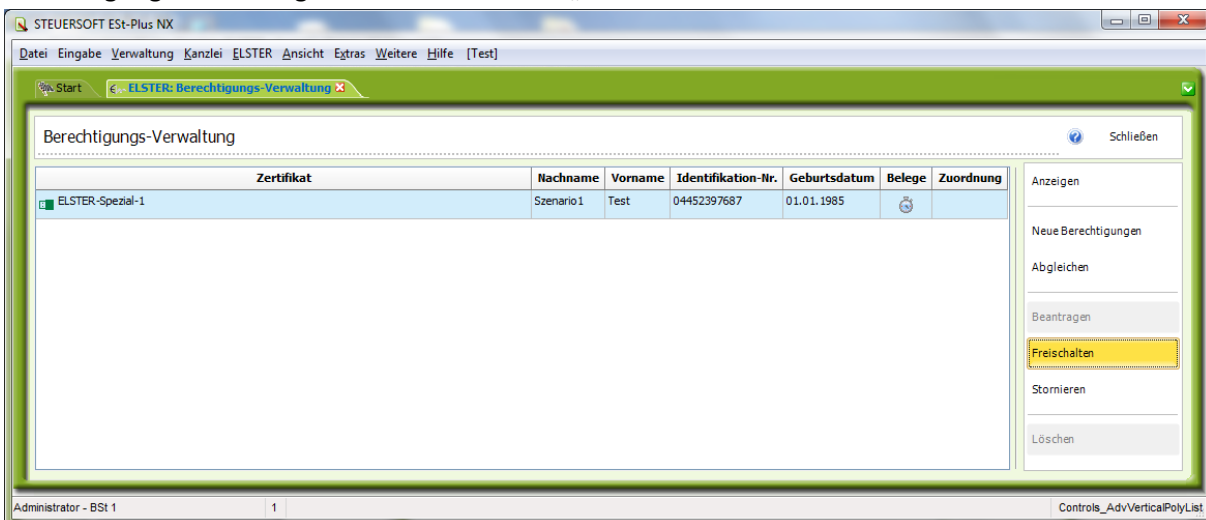
Hier können Sie nun die Personen auswählen, für die Sie die Berechtigung beantragen möchten und wählen dann bitte die Schaltfläche „Berechtigung(en) beantragen“.

Dieser Vorgang wird etwas Zeit in Anspruch nehmen, bitte brechen Sie den Vorgang nicht ab!

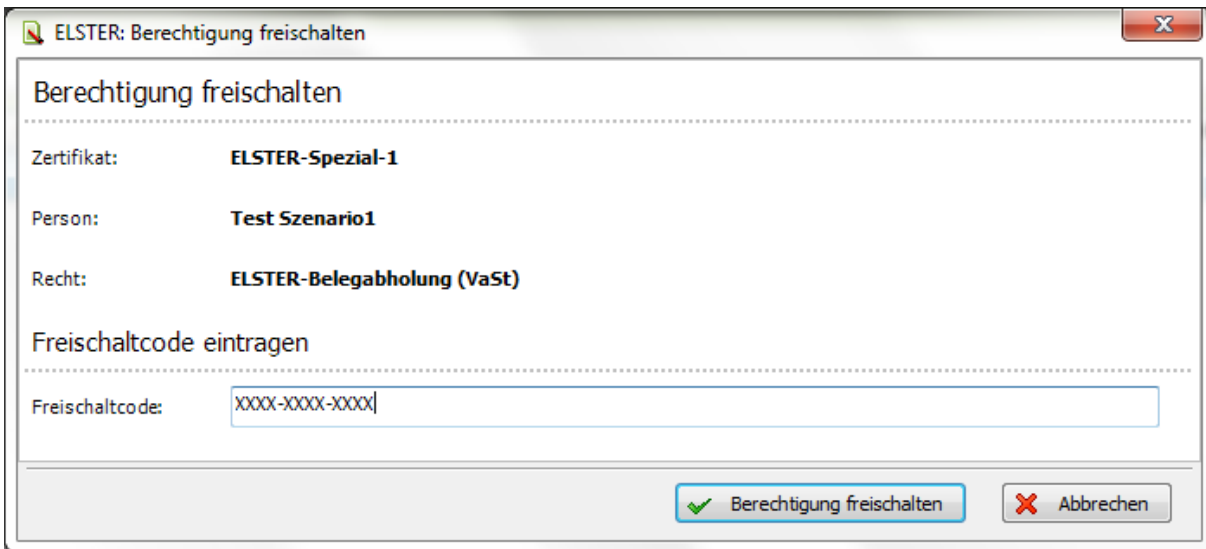
Im Anschluss daran sehen Sie unter ELSTER-Berechtigungs-Verwaltung, für wen Sie die Berechtigung zum Belegabruf beantragt haben:



Wenn Sie den Freischaltcode von Ihrem Mandanten erhalten haben, gehen Sie über ELSTER-Berechtigungsverwaltung über die Schaltfläche „Freischalten“:



Geben Sie dann bitte den Freischaltcode (bitte mit Bindestrich eintragen) ein:



Berechtigung freischalten

Zertifikat: **ELSTER-Spezial-1**

Person: **Test Szenario1**

Recht: **ELSTER-Belegabholung (VaSt)**

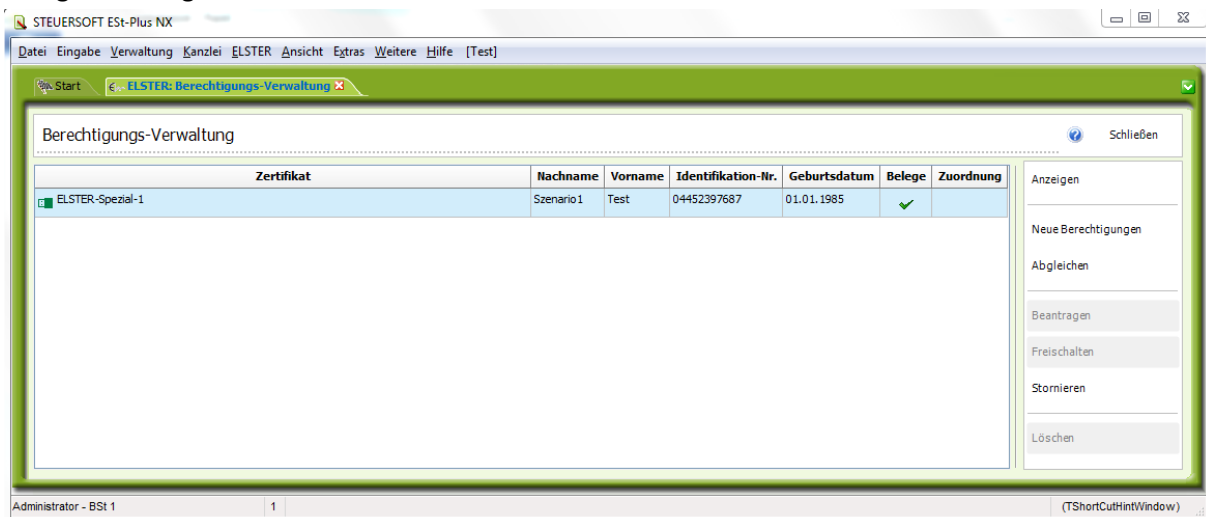
Freischaltcode eintragen

Freischaltcode:

und wählen Sie dann „Berechtigung freischalten“.

Bitte beachten Sie, dass der Freischaltcode korrekt eingetragen werden muss – nach 5 Falscheintragungen verfällt der Freischaltcode und muss komplett neu beantragt werden.

Im Anschluss daran sehen Sie unter ELSTER-Berechtigungs-Verwaltung, für wen Sie die Berechtigung zum Belegabruf freigeschaltet haben:



Berechtigungs-Verwaltung

Zertifikat	Nachname	Vorname	Identifikation-Nr.	Geburtsdatum	Belege	Zuordnung
ELSTER-Spezial-1	Szenario1	Test	04452397687	01.01.1985	✓	

Administrator - BSI 1 | 1 | (TShortCutHintWindow)

Für die somit freigeschalteten Personen kann in Zukunft der Belegabruf erfolgen.